


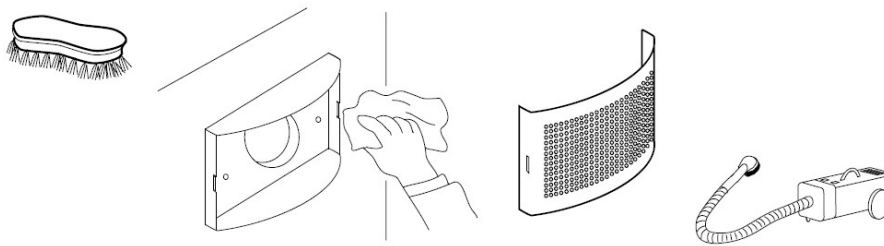
Städning

Ventilation - Rengöring av från- och tilluftsdon

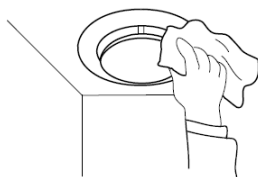
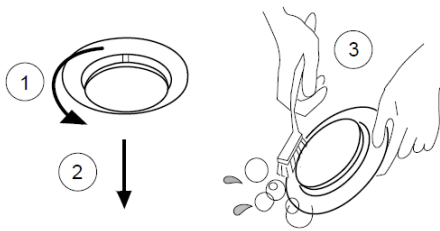
För att behålla funktion och luftflöden behöver från- och tilluftsdon rengöras när de har en synlig nedsmutsning. Donen ska rengöras med diskmedel och ljummet vatten alternativt dammsugas. Normalt sett har frånluftsdon en större benägenhet att bli nedsmutsade.

Nedan visas några olika standardtyper av don och hur de rengörs.

Tilluftsdon



Frånluftsdon



Överluftsdon



Baffeln och ljudabsorbenten rengörs vid behov med dammsugare och borstmunstycke, alternativt med ljummet vatten och diskmedel. Vid behov kan hela ljudabsorbenten bytas.

Galler



Frånluftsdonets lameller dammsugs med borstmunstycke och kan därefter vid behov tvättas med ljummet vatten och diskmedel. Om anslutningslåda används ska även denna vid behov dammsugas med borstmunstycke.

Tilluftsbaflar

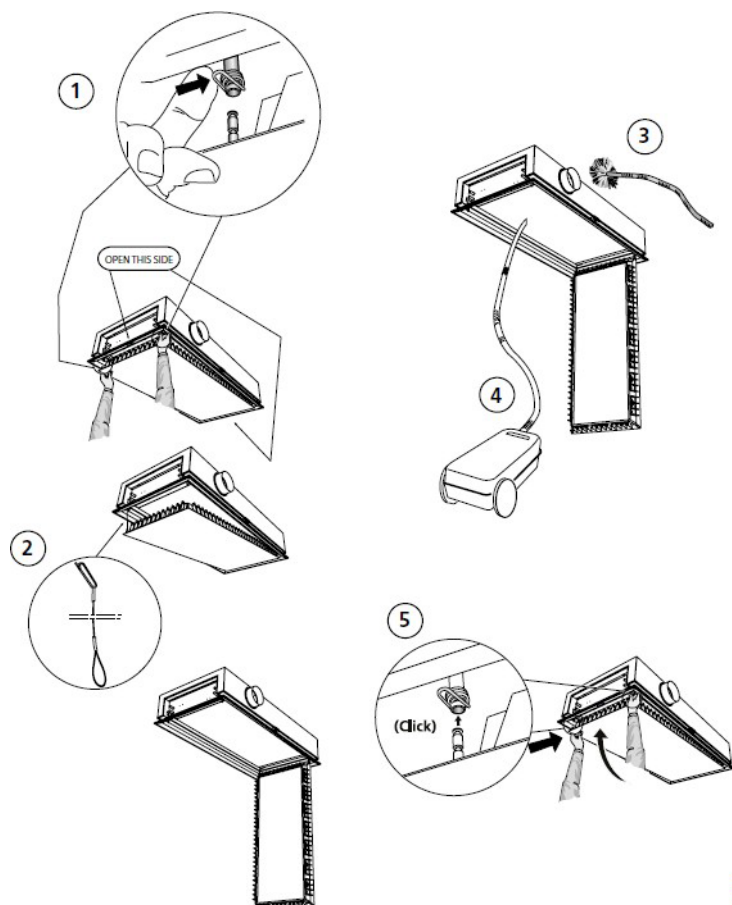


Bild 2: Perforerings



Rengöringsintervallet beror på inomhusmiljön där baffeln är placerad. Vid optimala förhållanden behöver plafondbafflar endast rengöras vart femte år.

Ta bort bottenplattan och dammsug under batteriet och torka av med våt trasa. Använd endast ljummet vatten och ett mildt rengöringsmedel.